




MULETAS EM ALUMÍNIO REGULÁVEIS

	OPL 01.1	OPL 01.3	OPL 01.5
Capacidade	150 kg	100 kg	120 kg e 150 kg
Altura regulável	de 112 cm a 157 cm	de 72 cm a 94 cm	de 73 cm a 96 cm
	Medida do apoio da axila até o chão	Medida do apoio das mãos até o chão	
Braçadeira		Articulada ou Fechada	Fixa ou Aberta
Peso	2,3 kg	1,2 kg	
			

Muletas Axilares: Oferecem maior estabilidade, frequentemente recomendadas para os primeiros dias após cirurgias.

Muletas Canadenses: Proporcionam mais liberdade de movimento e são indicadas quando o usuário já possui melhor controle motor e equilíbrio. Estão disponíveis com braçadeiras Articuladas ou Fechadas e Fixas ou Abertas.

- **Braçadeira Articulada ou Fechada** - Possui uma articulação que permite que ela se mova, possibilitando maior liberdade de movimento. O usuário pode, por exemplo, abrir uma porta ou pegar um objeto sem precisar soltar a muleta do antebraço, pois ela se move com o braço. Mais prática, pois oferece maior independência.
- **Braçadeira Fixa ou Aberta** - A braçadeira permanece em uma posição fixa em torno do antebraço. Menos prática para tarefas que exigem o uso frequente das mãos. Indicada para usuários que não realizam muitas atividades com as mãos durante a locomoção. Preferida por quem já possui maior controle motor e equilíbrio, buscando praticidade no dia a dia

Atenção:

Não devem ser utilizados para banho. Não podem ser molhados. Não é seguro usar em areia nem terra.

